



GOBIERNO
DE ESPAÑA

MINISTERIO
DEL INTERIOR

SECRETARÍA DE ESTADO
DE SEGURIDAD

GABINETE DE COORDINACIÓN
Y ESTUDIOS

Sistema de seguimiento integral en los casos de Violencia de Género (Sistema VioGén)

VioGén



Febrero 2020

NOTA INTRODUCTORIA

El Sistema de Seguimiento Integral en los Casos de Violencia de Género (Sistema VioGén), dependiente de la Secretaría de Estado de Seguridad del Ministerio del Interior, pretende alcanzar los siguientes objetivos:

- Aglutinar a las diferentes instituciones públicas que tienen competencias en materia de violencia de género;
- Integrar toda la información de interés que se estime necesaria;
- Realizar valoraciones policiales del riesgo¹;
- Atendiendo al nivel de riesgo², realizar seguimiento y protección a las víctimas en todo el territorio nacional;
- Proporcionar a la víctima un “Plan de Seguridad Personalizado” con medidas de autoprotección;
- Efectuar una labor preventiva, emitiendo “Notificaciones Automatizadas”, cuando se detecte alguna incidencia o acontecimiento que pueda poner en peligro la integridad de la víctima.

Buscando, finalmente, establecer una tupida red que permita el seguimiento y protección de forma rápida, integral y efectiva de las mujeres maltratadas, y de los menores que de ella dependan, en cualquier parte del territorio nacional.

Glosario de términos:

Caso:

El concepto de "Caso de violencia de género" es muy similar al de “víctima de violencia de género”, aunque no es idéntico. Un Caso contiene toda la información que relaciona a una víctima con un único agresor, incluyendo tantas denuncias (de la víctima, de tercero o de oficio) como se hayan registrado. Igualmente, si una mujer, a lo largo del tiempo, es víctima de violencia de género con más de un agresor, hablaremos de un Caso distinto por cada uno de ellos. Esto mismo es aplicable para los agresores.

Caso activo: Aquel que es objeto de seguimiento policial. El nivel de riesgo de cada Caso activo, según el momento y las circunstancias que lo rodeen, va evolucionando con el transcurso del tiempo.

¹ Se emplean los formularios **VPR** (Valoración Policial del Riesgo) y **VPER** (Valoración Policial de Evolución del Riesgo).

² Los niveles de riesgo son cinco: “NO APRECIADO”, “BAJO”, “MEDIO”, “ALTO” Y “EXTREMO”, según lo recoge la Instrucción 4/2019, de la Secretaría de Estado de Seguridad, con entrada en vigor el 13 de marzo de 2019 y cada nivel lleva asociadas una serie de Medidas de Protección y seguimiento, de aplicación obligatoria, que varían en intensidad según el nivel de riesgo del Caso en cada momento.

Caso inactivo:

Aquel que, por determinadas circunstancias, temporalmente, no es objeto de seguimiento policial. El Caso inactivo puede reactivarse en cualquier momento.

Caso de baja:

Aquel en el que se procede a la supresión de datos personales del autor/agresor, una vez estudiadas las características del Caso y siempre que se den alguna de las siguientes circunstancias:

- Sentencia absolutoria firme del interesado;
- Auto de sobreseimiento firme del imputado o procesado;
- Auto de archivo de la causa judicial, siempre que el mismo sea firme.
- Sentencia condenatoria firme, siempre que se haya ejecutado (cumplimiento de la pena) y haya transcurrido el plazo legal para la cancelación de antecedentes penales.

Caso valorado conforme al vigente Protocolo (Instrucción 4/2019):

Aquellos Casos en los que se ha realizado la Valoración Policial del Riesgo (VPR) o la Valoración Policial de la Evolución del Riesgo con incidencia (VPER-C), conforme al vigente "Protocolo de Valoración policial del riesgo de violencia de género, gestión de la seguridad de las víctimas y seguimiento de los Casos a través del Sistema de seguimiento Integral de los Casos de violencia de género (Sistema VioGén)" regulado por la Instrucción 4/2019 de la SES, con entrada en vigor en fecha 13 de marzo de 2019.

Caso de **ESPECIAL RELEVANCIA:**

Aquellos Casos en los que, tras la práctica de la valoración policial del riesgo, conforme al vigente Protocolo (Instrucción 4/2019), se detecta una especial combinación de indicadores que aumentan de manera significativa la probabilidad de que el agresor ejerza sobre la víctima violencia muy grave o letal. Esta situación se da únicamente en Casos con riesgo MEDIO, ALTO O EXTREMO.

Caso con **MENORES EN SITUACIÓN DE VULNERABILIDAD:**

Aquellos Casos en los que, tras la práctica de la valoración policial del riesgo a la víctima, conforme al vigente Protocolo (Instrucción 4/2019), y existiendo MENORES a su cargo, se detecta una especial combinación de indicadores que apuntan a que estos MENORES pueden encontrarse en situación de especial vulnerabilidad. Esta situación se puede dar en todos los niveles de riesgo.

Caso con MENORES EN SITUACIÓN DE RIESGO:

Aquellos Casos en los que, tras la práctica de la valoración policial del riesgo a la víctima, conforme al vigente Protocolo (Instrucción 4/2019), y existiendo MENORES a su cargo, se detecta una especial combinación de indicadores que apuntan a que la violencia ejercida por el agresor sobre la víctima podría extenderse a otras personas cercanas a esta, especialmente hacia los MENORES a su cargo. Esta situación se da únicamente en Casos con riesgo MEDIO, ALTO O EXTREMO.

Casos de ESPECIAL RELEVANCIA, MENORES EN SITUACIÓN DE VULNERABILIDAD O MENORES EN SITUACIÓN DE RIESGO: El Sistema VioGén genera para estos Casos una Diligencia Automatizada que se adjunta al informe de valoración policial del riesgo y al Atestado, al objeto de recomendar a la Autoridad Judicial y Fiscal la práctica de evaluación adicional experta en el ámbito forense.

NOTA: Estos datos estadísticos se pueden ampliar consultando el “Portal Estadístico” de la Delegación del Gobierno contra la Violencia de Género del Ministerio de Igualdad.
<http://www.violenciagenero.igualdad.gob.es/violenciaEnCifras/boletines/home.htm>

**CASOS DE VIOLENCIA DE GÉNERO
DISTRIBUCIÓN TERRITORIAL**

(Datos a 29/02/2020)

País nacimiento víctima: Todos los países

Edad víctima: Todas las edades

Sistema de Seguimiento Integral en los casos de Violencia de Género (Sistema VioGén)									
COMUNIDAD AUTÓNOMA / PROVINCIA	NIVEL DE RIESGO (Casos activos)					CASOS			VÍCTIMAS
	No apreciado	Bajo	Medio	Alto	Extremo	ACTIVOS	INACTIVOS	TOTAL	
Almería	1.259	791	160	10		2.220	12.709	14.929	13.601
Cádiz	1.231	1.239	265	30	2	2.767	18.505	21.272	19.231
Córdoba	339	558	199	17		1.113	8.244	9.357	8.514
Granada	635	673	256	17	2	1.583	13.161	14.744	13.514
Huelva	668	380	128	10		1.186	7.643	8.829	8.077
Jaén	614	581	165	7		1.367	7.004	8.371	7.694
Málaga	1.670	1.213	243	28		3.154	26.344	29.498	26.782
Sevilla	1.512	1.458	347	21	1	3.339	24.981	28.320	25.931
Andalucía	7.928	6.893	1.763	140	5	16.729	118.591	135.320	123.344
Huesca	157	88	16	2		263	2.033	2.296	2.090
Teruel	67	37	24	1		129	1.077	1.206	1.116
Zaragoza	607	550	93	6	1	1.257	12.138	13.395	12.226
Aragón	831	675	133	9	1	1.649	15.248	16.897	15.432
Asturias	780	491	148	6		1.425	12.622	14.047	12.556
Islas Baleares	1.398	914	248	13	1	2.574	22.537	25.111	22.721
Las Palmas	964	868	157	10		1.999	20.976	22.975	20.768
Santa Cruz de Tenerife	856	1.143	234	12	3	2.248	19.076	21.324	19.257
Canarias	1.820	2.011	391	22	3	4.247	40.052	44.299	40.025
Cantabria	343	263	87	7		700	6.272	6.972	6.410
Ávila	94	80	19	2		195	1.599	1.794	1.636
Burgos	324	211	51	5		591	3.716	4.307	3.894
León	288	216	63	2		569	4.566	5.135	4.640
Palencia	102	98	28	1		229	1.452	1.681	1.559
Salamanca	202	83	18	1		304	3.120	3.424	3.173
Segovia	54	98	26	4		182	1.484	1.666	1.557
Soria	77	38	1			116	906	1.022	947
Valladolid	304	145	21	2		472	5.471	5.943	5.457
Zamora	81	46	12			139	1.589	1.728	1.586
Castilla y León	1.526	1.015	239	17		2.797	23.903	26.700	24.449
Albacete	427	224	31	3		685	4.661	5.346	4.848
Ciudad Real	407	277	65	1		750	6.268	7.018	6.379
Cuenca	258	95	21	1		375	2.001	2.376	2.155
Guadalajara	225	187	73	1		486	3.368	3.854	3.550
Toledo	742	342	86	7		1.177	7.940	9.117	8.344
Castilla-La Mancha	2.059	1.125	276	13		3.473	24.238	27.711	25.276
Barcelona							3.611	3.611	3.329
Girona							473	473	408
Lleida							375	375	334
Tarragona							2.373	2.373	2.291
Cataluña (1)							6.832	6.832	6.362
Alicante	1.899	1.482	434	32		3.847	31.646	35.493	31.873
Castellón	440	439	118	4		1.001	7.886	8.887	8.054
Valencia	2.342	1.832	390	23		4.587	37.155	41.742	37.198
Comunidad Valenciana	4.681	3.753	942	59		9.435	76.687	86.122	77.125
Badajoz	394	389	160	2		945	6.711	7.656	7.030
Cáceres	369	267	52	7		695	3.529	4.224	3.877
Extremadura	763	656	212	9		1.640	10.240	11.880	10.907
A Coruña	593	820	170	7		1.590	10.918	12.508	11.421
Lugo	246	173	60	2		481	3.366	3.847	3.524
Ourense	210	117	24			351	3.345	3.696	3.367
Pontevedra	504	435	138	9	1	1.087	11.574	12.661	11.501
Galicia	1.553	1.545	392	18	1	3.509	29.203	32.712	29.813
Madrid	4.480	3.001	875	67	2	8.425	92.187	100.612	92.700
Murcia	1.383	1.282	310	21		2.996	23.074	26.070	23.685
Navarra	508	417	104	4	1	1.034	5.576	6.610	6.116
Álava							263	263	245
Guipúzcoa							329	329	310
Vizcaya							770	770	703
País Vasco (1)							1.362	1.362	1.258
La Rioja	202	144	107	9		462	3.845	4.307	3.919
Ceuta	49	49	28	2		128	1.464	1.592	1.481
Melilla	67	48	22	1		138	1.794	1.932	1.816
TOTAL	30.371	24.282	6.277	417	14	61.361	515.727	577.088	525.395
							CASOS BAJA	582	
							CASOS EXTRANJERO	7.498	
							TOTAL CASOS	585.168	

Casos Mossos d'Esquadra enviados (vía servicios web) desde Cataluña

65.891

(1) Los casos inactivos de Cataluña y el País Vasco reflejan el número de víctimas que, estando recogidas en el Sistema VioGén (en otra parte del territorio nacional), en la actualidad residen en alguna de estas dos Comunidades Autónomas.

CASOS DE VIOLENCIA DE GÉNERO DISTRIBUCIÓN POR CUERPOS POLICIALES

(Datos a 29/02/2020)

Sistema de Seguimiento Integral en los casos de Violencia de Género (Sistema VioGén)

INSTITUCIONES	NIVEL DE RIESGO (Casos activos)					CASOS			VÍCTIMAS
	No apreciado	Bajo	Medio	Alto	Extremo	ACTIVOS	INACTIVOS	TOTAL	
Cuerpo Nacional de Policía	12.132	10.663	2.476	199	6	25.476	285.110	310.586	282.374
Guardia Civil	11.922	9.324	2.658	168	7	24.079	180.674	204.753	188.762
Ertzaintza (1)							1.362	1.362	1.258
Mossos d' Esquadra (1)							6.832	6.832	6.362
Policía Foral Navarra	174	153	37	2		366	1.594	1.960	1.779
U.A. de Galicia	139	116	26	1		282	909	1.191	1.009
PL Andalucía	1.512	1.031	257	5		2.805	7.982	10.787	9.389
PL Aragón	11					11	18	29	25
PL Asturias	214	161	48	1		424	2.056	2.480	2.137
PL Baleares	183	93	28			304	1.564	1.868	1.621
PL Canarias	80	65	15			160	285	445	337
PL Cantabria	90	47	16	1		154	520	674	593
PL Castilla y León	172	110	12			294	874	1.168	961
PL Castilla-La Mancha	113	43	4			160	262	422	372
PL Cataluña									
PL Comunidad Valenciana	1.551	1.217	269	14		3.051	8.104	11.155	9.368
PL Extremadura	5	1				6	7	13	11
PL Galicia	77	88	32	1	1	199	1.113	1.312	1.116
PL Madrid	1.641	949	294	17		2.901	14.468	17.369	15.544
PL Murcia	45	19				64	27	91	79
PL Navarra	215	133	24			372	967	1.339	1.192
PL País Vasco									
PL La Rioja	32	11	77	8		128	503	631	550
PL Ceuta	49	44				93	385	478	419
PL Melilla	14	14	4			32	111	143	137
TOTAL	30.371	24.282	6.277	417	14	61.361	515.727	577.088	525.395
							CASOS BAJA	582	
							CASOS EXTRANJERO	7.498	
							TOTAL CASOS	585.168	




Casos Mossos d'Esquadra enviados (vía servicios web) desde Cataluña

65.891




(1) Los casos inactivos de Cataluña y el País Vasco reflejan el número de víctimas que, estando recogidas en el Sistema VioGén (en otra parte del territorio nacional), en la actualidad residen en alguna de estas dos Comunidades Autónomas.

CASOS ACTIVOS CON MENORES EN SITUACIÓN DE VULNERABILIDAD, MENORES EN SITUACIÓN DE RIESGO Y CASOS DE ESPECIAL RELEVANCIA POR NIVELES DE RIESGO
(Datos a 29/02/2020)

Sistema de Seguimiento Integral en los casos de Violencia de Género (Sistema VioGén)


COMUNIDAD AUTÓNOMA / PROVINCIA	TOTAL CASOS ACTIVOS	CASOS ACTIVOS VALORADOS CONFORME NUEVO PROTOCOLO-INSTRUCCIÓN 4/2019-(13/03/2019)															
		TOTAL CASOS CONFORME INSTRUCCIÓN 4/2019	CASOS CON MENORES A CARGO DE LA VÍCTIMA	CASOS CON MENORES EN SITUACIÓN DE VULNERABILIDAD 						CASOS CON MENORES EN SITUACION DE RIESGO 				CASOS DE ESPECIAL RELEVANCIA 			
				NO APRECIADO	BAJO	MEDIO	ALTO	EXTREMO	TOTAL	MEDIO	ALTO	EXTREMO	TOTAL	MEDIO	ALTO	EXTREMO	TOTAL
Almería	2.220	1.047	575	48	52	17	1		118	13			13	95	8		103
Cádiz	2.767	1.241	739	40	59	22	2		123	14	5		19	114	25	2	141
Córdoba	1.113	595	360	17	44	21	2		84	10	3		13	93	12		105
Granada	1.583	861	493	29	49	20	4		102	15	3		18	114	16	2	132
Huelva	1.186	581	314	23	26	9			58	12	1		13	71	9		80
Jaén	1.367	565	328	24	28	10			62	12	1		13	87	7		94
Málaga	3.154	1.357	741	60	67	18	4		149	15	3		18	121	22		143
Sevilla	3.339	1.562	989	65	83	23	2		173	23	2	1	26	162	17	1	180
Andalucía	16.729	7.809	4.539	306	408	140	15		869	114	18	1	133	857	116	5	978
Huesca		124	83	7	9	3			19				9	2			11
Teruel		73	44	4	2				6	1	1		2	13	1		14
Zaragoza		1.257	585	305	25	43	14		82	4			4	45	5	1	51
Aragón	1.649	782	432	36	54	17			107	5	1		6	67	8	1	76
Asturias	1.425	708	367	27	27	13			67	9	1		10	86	6		92
Islas Baleares	2.574	1.357	672	53	57	17	1		128	13	1		14	132	11	1	144
Las Palmas		1.999	623	49	56	15	2		122	10	1		11	90	8		98
Santa Cruz de Tenerife		2.248	1.310	729	37	82	18	2	139	17	1	2	20	117	10	3	130
Canarias	4.247	2.470	1.352	86	138	33	4		261	27	2	2	31	207	18	3	228
Cantabria	700	309	158	9	12	5			26	6	1		7	34	4		38
Ávila		195	93	53	5	8	1	1	15	1			1	9	2		11
Burgos		591	261	142	8	8	2	1	19	9	1		10	24	5		29
León		569	258	121	11	13	2		26	4			4	35	1		36
Palencia		229	109	65	6	6	4	1	17				7				7
Salamanca		304	147	75	8	10	2	1	21		1		1	11	1		12
Segovia		182	68	39	2	11	2		15					13	3		16
Soria		116	45	20	5	3			8	1	1		2	1			1
Valladolid		472	211	106	15	8	1	1	25	1			1	11	2		13
Zamora		139	95	46	6	8	1		15	1			1	6			6
Castilla y León	2.797	1.287	667	66	75	15	5		161	17	3		20	117	14		131
Albacete		685	287	167	14	10	3		27	3	1		4	19	2		21
Ciudad Real		750	362	197	18	16	7		41	1			1	28	1		29
Cuenca		375	148	73	4	7	1		12	8			8	12	1		13
Guadalajara		486	230	127	9	15	6		30	2	1		3	30			30
Toledo		1.177	529	340	34	43	15	1	93	23	1		24	40	7		47
Castilla-La Mancha	3.473	1.556	904	79	91	32	1		203	37	3		40	129	11		140
Alicante		3.847	1.936	1.040	84	110	36	6	236	8	1		9	200	26		226
Castellón		1.001	500	266	25	31	12		68	28	1		29	66	4		70
Valencia		4.587	2.191	1.225	106	119	59	4	288	9			9	204	19		223
Comunidad Valenciana	9.435	4.627	2.531	215	260	107	10		592	45	2		47	470	49		519
Badajoz		945	441	268	11	22	14	2	49	3			3	58	2		60
Cáceres		695	234	129	13	14	9	2	38	5	1		6	24	7		31
Extremadura	1.640	675	397	24	36	23	4		87	8	1		9	82	9		91
A Coruña		1.590	663	327	24	35	14	1	74	1			1	86	6		92
Lugo		481	191	96	7	9	3		19					29	2		31
Ourense		351	155	76	7	7	3		17	8	1		9	10			10
Pontevedra		1.087	595	279	24	30	13	1	68	52	11		63	76	8	1	85
Galicia	3.509	1.604	778	62	81	33	2		178	61	12		73	201	16	1	218
Madrid	8.425	3.836	2.010	160	201	97	14	1	473	19	3		22	446	56	2	504
Murcia	2.996	1.568	956	57	93	35			185					150	17		167
Navarra		1.034	466	269	20	18	14		52	2			2	45	2	1	48
La Rioja		462	220	128	9	7	8	1	25	1	1		2	35	5		40
Ceuta		128	65	48	1	2	5		8					14	2		16
Melilla		138	90	60	3	1	7		11					9	1		10
TOTAL	61.361	29.429	16.268	1.213	1.561	601	57	1	3.433	364	49	3	416	3.081	345	14	3.440

VALORADOS CONFORME NUEVO PROTOCOLO-INSTRUCCIÓN 4/2019 (13/03/2019)- DE ESPECIAL RELEVANCIA, CON MENORES A CARGO DE LA VÍCTIMA Y EN SITUACIÓN DE VULNERABILIDAD O EN RIESGO
 (Datos acumulados de Casos que en el periodo desde el 13/03/2019 hasta el 29/02/2020 han estado en alguna de las siguientes situaciones)

Sistema de Seguimiento Integral en los casos de Violencia de Género (Sistema VioGén)			
COMUNIDAD AUTÓNOMA / PROVINCIA	CASOS ACTIVOS VALORADOS CONFORME NUEVO PROTOCOLO-INSTRUCCIÓN 4/2019 (13/03/2019)		
	CASOS DE ESPECIAL RELEVANCIA 	CASOS CON MENORES EN SITUACION DE VULNERABILIDAD 	CASOS CON MENORES EN SITUACION DE RIESGO 
	TOTAL	TOTAL	TOTAL
Almería	375	118	35
Cádiz	463	123	41
Córdoba	259	84	28
Granada	343	102	38
Huelva	236	58	32
Jaén	219	62	22
Málaga	517	149	51
Sevilla	612	173	74
Andalucía	3.024	869	321
Huesca	44	19	6
Teruel	24	6	3
Zaragoza	196	82	18
Aragón	264	107	27
Asturias	334	67	36
Islas Baleares	502	128	52
Las Palmas	430	122	53
Santa Cruz de Tenerife	406	139	46
Canarias	836	261	99
Cantabria	119	26	15
Ávila	37	15	3
Burgos	108	19	23
León	104	26	4
Palencia	23	17	1
Salamanca	40	21	3
Segovia	29	15	2
Soria	15	8	11
Valladolid	74	25	2
Zamora	29	15	3
Castilla y León	459	161	52
Albacete	68	27	11
Ciudad Real	120	41	4
Cuenca	52	12	10
Guadalajara	85	30	18
Toledo	189	93	75
Castilla-La Mancha	514	203	118
Alicante	727	236	22
Castellón	210	68	94
Valencia	837	288	22
Comunidad Valenciana	1.774	592	138
Badajoz	169	49	12
Cáceres	86	38	19
Extremadura	255	87	31
A Coruña	240	74	4
Lugo	74	19	7
Ourense	54	17	16
Pontevedra	242	68	178
Galicia	610	178	205
Madrid	1.585	473	51
Murcia	519	185	12
Navarra	137	52	5
La Rioja	84	25	5
Ceuta	32	8	2
Melilla	32	11	0
TOTAL	11.080	3.433	1.169


CASOS ACTIVOS DE ESPECIAL RELEVANCIA POR NIVELES DE RIESGO

(Datos acumulados desde el 13/03/2019 hasta el 29 de febrero de 2020)

Sistema de Seguimiento Integral en los casos de Violencia de Género (Sistema VioGén)				
COMUNIDAD AUTÓNOMA / PROVINCIA	CASOS ACTIVOS VALORADOS CONFORME NUEVO PROTOCOLO-INSTRUCCIÓN 4/2019 (13/03/2019)			
	CASOS DE ESPECIAL RELEVANCIA 			
	MEDIO	ALTO	EXTREMO	TOTAL
Almería	183	159	33	375
Cádiz	205	209	49	463
Córdoba	120	118	21	259
Granada	159	153	31	343
Huelva	92	119	25	236
Jaén	104	92	23	219
Málaga	244	235	38	517
Sevilla	285	267	60	612
Andalucía	1.392	1.352	280	3.024
Huesca	27	15	2	44
Teruel	13	8	3	24
Zaragoza	90	84	22	196
Aragón	130	107	27	264
Asturias	167	127	40	334
Islas Baleares	249	205	48	502
Las Palmas	211	180	39	430
Santa Cruz de Tenerife	203	163	40	406
Canarias	414	343	79	836
Cantabria	56	47	16	119
Ávila	18	18	1	37
Burgos	43	49	16	108
León	49	49	6	104
Palencia	17	6		23
Salamanca	24	14	2	40
Segovia	13	15	1	29
Soria	9	5	1	15
Valladolid	37	28	9	74
Zamora	16	9	4	29
Castilla y León	226	193	40	459
Albacete	37	28	3	68
Ciudad Real	58	55	7	120
Cuenca	31	20	1	52
Guadalajara	46	30	9	85
Toledo	97	71	21	189
Castilla-La Mancha	269	204	41	514
Alicante	370	291	66	727
Castellón	100	96	14	210
Valencia	375	374	88	837
Comunidad Valenciana	845	761	168	1.774
Badajoz	83	74	12	169
Cáceres	42	38	6	86
Extremadura	125	112	18	255
A Coruña	128	100	12	240
Lugo	34	33	7	74
Ourense	30	21	3	54
Pontevedra	104	109	29	242
Galicia	296	263	51	610
Madrid	703	677	205	1.585
Murcia	282	201	36	519
Navarra	75	55	7	137
La Rioja	45	34	5	84
Ceuta	13	12	7	32
Melilla	17	12	3	32
TOTAL	5.304	4.705	1.071	11.080


CASOS ACTIVOS CON MENORES EN SITUACIÓN DE VULNERABILIDAD POR NIVELES DE RIESGO
(Datos acumulados desde el 13/03/2019 hasta el 29 de febrero de 2020)

Sistema de Seguimiento Integral en los casos de Violencia de Género (Sistema VioGén)

COMUNIDAD AUTÓNOMA / PROVINCIA	CASOS ACTIVOS VALORADOS CONFORME NUEVO PROTOCOLO-INSTRUCCIÓN 4/2019 (13/03/2019)					
	CASOS CON MENORES EN SITUACIÓN DE VULNERABILIDAD 					
	NO APRECIADO	BAJO	MEDIO	ALTO	EXTREMO	TOTAL
Almería	8	39	47	22	2	118
Cádiz	6	35	49	27	6	123
Córdoba	5	20	36	19	4	84
Granada	2	26	46	20	8	102
Huelva	4	13	30	10	1	58
Jaén	3	15	31	9	4	62
Málaga	11	43	59	30	6	149
Sevilla	10	63	71	27	2	173
Andalucía	49	254	369	164	33	869
Huesca		9	3	7		19
Teruel		3	1	2		6
Zaragoza	4	27	30	16	5	82
Aragón	4	39	34	25	5	107
Asturias	4	14	32	15	2	67
Islas Baleares	11	38	57	17	5	128
Las Palmas	12	41	50	15	4	122
Santa Cruz de Tenerife	15	52	51	19	2	139
Canarias	27	93	101	34	6	261
Cantabria	2	6	14	4		26
Ávila	1	3	8	3		15
Burgos		8	6	4	1	19
León	2	10	6	7	1	26
Palencia	1	5	8	3		17
Salamanca		11	7	3		21
Segovia	1	3	5	5	1	15
Soria	1	2	3	2		8
Valladolid	3	9	9	3	1	25
Zamora		3	10	2		15
Castilla y León	9	54	62	32	4	161
Albacete	4	11	7	5		27
Ciudad Real	4	10	15	12		41
Cuenca	3	4	3	2		12
Guadalajara	2	5	14	6	3	30
Toledo	5	22	45	19	2	93
Castilla-La Mancha	18	52	84	44	5	203
Alicante	22	66	89	43	16	236
Castellón	4	18	29	13	4	68
Valencia	20	78	117	61	12	288
Comunidad Valenciana	46	162	235	117	32	592
Badajoz	3	11	22	11	2	49
Cáceres	4	9	12	8	5	38
Extremadura	7	20	34	19	7	87
A Coruña	8	24	31	10	1	74
Lugo		4	10	5		19
Ourense	2	7	8			17
Pontevedra	1	21	32	10	4	68
Galicia	11	56	81	25	5	178
Madrid	32	119	172	112	38	473
Murcia	4	64	76	34	7	185
Navarra	4	19	23	6		52
La Rioja	1	5	17	2		25
Ceuta		1	4	1	2	8
Melilla		3	5	3		11
TOTAL	229	999	1.400	654	151	3.433

CASOS ACTIVOS CON MENORES EN SITUACION DE RIESGO POR NIVELES DE RIESGO
 (Datos acumulados desde el 13/03/2019 hasta el 29 de febrero de 2020)

Sistema de Seguimiento Integral en los casos de Violencia de Género (Sistema VioGén)

COMUNIDAD AUTÓNOMA / PROVINCIA	CASOS ACTIVOS VALORADOS CONFORME NUEVO PROTOCOLO-INSTRUCCIÓN 4/2019 (13/03/2019)			
	CASOS CON MENORES EN SITUACION DE RIESGO 			
	MEDIO	ALTO	EXTREMO	TOTAL
Almería	14	14	7	35
Cádiz	12	22	7	41
Córdoba	7	16	5	28
Granada	9	23	6	38
Huelva	6	19	7	32
Jaén	4	17	1	22
Málaga	10	29	12	51
Sevilla	12	43	19	74
Andalucía	74	183	64	321
Huesca	4	2		6
Teruel		2	1	3
Zaragoza	7	8	3	18
Aragón	11	12	4	27
Asturias	11	19	6	36
Islas Baleares	10	30	12	52
Las Palmas	13	33	7	53
Santa Cruz de Tenerife	14	25	7	46
Canarias	27	58	14	99
Cantabria	1	11	3	15
Ávila		2	1	3
Burgos	7	9	7	23
León	2	2		4
Palencia			1	1
Salamanca	1	2		3
Segovia	1		1	2
Soria	3	6	2	11
Valladolid		1	1	2
Zamora	1	2		3
Castilla y León	15	24	13	52
Albacete		9	2	11
Ciudad Real	2	2		4
Cuenca	3	5	2	10
Guadalajara	6	8	4	18
Toledo	26	36	13	75
Castilla-La Mancha	37	60	21	118
Alicante	6	14	2	22
Castellón	22	59	13	94
Valencia	9	10	3	22
Comunidad Valenciana	37	83	18	138
Badajoz	2	9	1	12
Cáceres	8	10	1	19
Extremadura	10	19	2	31
A Coruña	2	1	1	4
Lugo	2	3	2	7
Ourense	5	5	6	16
Pontevedra	44	93	41	178
Galicia	53	102	50	205
Madrid	15	26	10	51
Murcia	4	8		12
Navarra	1	3	1	5
La Rioja		3	2	5
Ceuta	1	1		2
Melilla				
TOTAL	307	642	220	1.169